




内閣サイバーセキュリティセンターから センターへおねがい♪

ロケットだけでなく、みんなの行く手にさまざまなトラブルが待ち受けています。みんなが楽しくニコニコゲームを楽しめるように、以下のことについて協力してね！

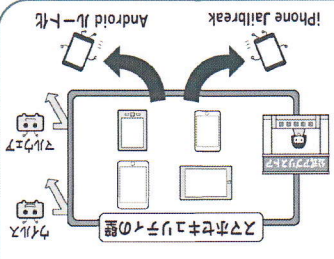
1. 個人情報を守ろう

トリーナー登録するときは、本名と は違う、いかにしたニツクネームを付け しましょう。ニツクネームに本名がわか るものを使うと、あなたを追いかけだ すとする人が出てくるかも。 SNS に写真を投稿するときは、家の 近くのものは やめておきましょう。家が 特定されます。 また写真に は GPS 情報が 付かないよう に設定しま しょう。



2. 偽アプリ、キートン注意

人が多く集まるコンテナツツは、悪い ハッカーには絶好のターゲット！ アプリエプ (ウイルス) 入りの偽ア プリがあったり、攻撃のいさぐちにな るキートンも登場するでしょう。 「裏技があるからこを見て！」とい うものも 利用し ます。




4. 熱中症を警戒しよう

炎天下を歩き回るときは「熱中症」 を警戒しましょう。熱中症の症状を大 く勉強して理解し、定期的な日陰での 休憩や、塩分を含む水分摂取を行います。 帽子や日傘な どは有効です。 汗をかくとま 又アを服の中 に入れていくと 温気が入ってし まいます。おま なさんは又アを 手に持つので 大丈夫ですね。




5. 予備の電池を持とう

位置情報グーームは常に GPS 情報を 利用するので、大量に電池を消費しま す。そのためにもよりかなり早く電 池切れになってしまいます。 又アはグーームだけでなく重要な連 絡手段でもあるので、電池切れで電話 ができなくなったりしないように、予 備の電池 (モバイルバッテリー) や充 電器を持ち歩きましょう。



7. 危険な場所には立ち入らない

すでに開始されている国では、グーームをやりながら歩いていて、車にひか れたり、池に落ちたり、蛇にかまれたり、強盗にあったりという事件が起き ています。地形や治安が危険な場所には 立ち入りたないようにしましょう。



8. 会おうという人を警戒しよう

グーームにかこつけて会おうという人 には十分に警戒してください。 どうしても会わないといけないとき は、おとなと一緒にいきましょう。



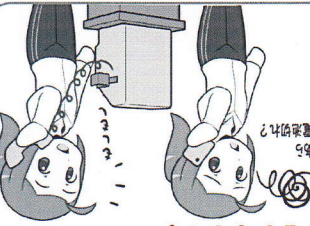
3. お天気アプリは必ず入れよう

外で遊ぶグーームだからこそ、天候に は十分注意しましょう！ 警報を受信できるお天気アプリを必 ず入れて、警報などが出た場合はハン ドフリーでお休みしましょう。 特に「特別警報」は「ただちに命を 守る行動」が求められ ます。 また海軍 治いの探検 は、常に海 難場所を 避けるに 注意しな います。



6. 予備の連絡手段を準備しよう

又ア水の電池がなくなって、電話を かけられなくなった時のために、予 備のグーームを持って、公衆電話の使い 方を調べておきましょう。 子供たちだけ出かけるときは、迷 子になってしまったときのため、出発 前に119/112に全身の写真撮って 持ち帰っておきましょう。



9. 歩き又アホは×です

歩き又アホをしていてたくさん の事故が起こっています。駅のホームでは 電車に接触してけがをした例もありま す。歩き又アホは大変危険なです。 グーームにはモンスターの現れると又アボが舞えるモードもあるそうですか ら有効活用して、震えたら立ち止まり、 周りを確認してから見ると 自分にし かしらう。 歩き又アホはしない。 お母さんの約束よ。 自転車に乗りな 女らのよ 女らのよ 女らのよ 女らのよ 女らのよ 女らのよ

