



令和6年6月
田原小学校図書室

梅雨の季節がやってきました。くもりや雨の日が多くなって、なんとなく気分が下がり気味・・・、
という人もいるかもしれません。そんな時はぜひ図書室に来てください。図書室でウキウキ・ワクワク
する時間をすごしましょう。



6月15日は栃木県民の日



明治6年(1873年)6月15日、当時の栃木県と宇都宮県が合併し、今の栃木県が誕生しました。栃木県民の
日を記念して、栃木が誇る場所や物・人に関係する本を紹介します。



『いちごだんめん図鑑』
わたなべまこ@
築地市場ドットコム：著
小学館

栃木県はいちごの収穫量
日本一の“いちご王国”。
この本は、全国にある42
品種のいちごの違いを、その
断面で見る図鑑です。同じい
ちごでも、それぞれがもつ
特徴や名前の由来などにつ
いて知ることができます。




『講談絵本 眠り猫』
宝井 琴調：文
講談社

江戸時代、彫り物師の甚五郎
と六兵衛は、将軍・徳川家光か
ら猫の彫刻を彫る命を受けま
した。二人の猫のうち、出来の良
いほうを日光東照宮に飾ると
いうのです。
有名な「眠り猫」誕生にまつ
わるお話です。



『カイコの絵本』
きうち まこと：作
農山漁村文化協会

栃木県小山市の伝統産業・
結城紬は、カイコのマユを原
料として作られる織物です。
一匹のカイコが作るマユ糸
の長さは1500mにもなる
というからびっくり！小さな
カイコの不思議な生態を見て
みましょう。



『とちのき』
いまき みち：作・絵
そうえん社

トチノキは、古くから栃木県
の木として親しまれています。
絵本の主人公・みなちゃん
の家には、一本のトチノキがあり
ました。木に花が咲き、実がな
ると、トチモチ作りをします。
それは、みなちゃん家族とトチ
ノキとの大切な行事です。

たわらしょう どくしやしゅうかん

◆◆◆ 田原小 読書週間 ◆◆◆

6/17(月) から 28(金)は、田原小読書週間
です。読書週間のあいだは、図書委員会が考えた特
別な行事で、いつもと違った本の楽しさを味わうこと
ができます。

今回はどんなお楽しみがみんなを待っているか
な？くわしくは、読書週間の前にお知らせします。



雨の日、図書室にはたくさんの児童が来てくれます。
にぎやかになるのはうれしいのですが、静かに読書を
したり、読みたい本を探したりしているお友達がいるこ
とを忘れないでください。

田原小のみんなが気持ちよくすごせるよう、図書室で
は静かにすごすようにしましょう。




◆ 読書のお助けアイテム“リーディングトラッカー” ◆

本を読むとき、同じ行を何度も読んでしまったり、次の行を飛ばしてしまったりすることはありませんか。そんな時に使うと便利なのが“リーディングトラッカー”です。

リーディングトラッカーは、自分が読みたい行に集中できるよう、周りの行を隠してくれる読書のお助けアイテムです。

図書室のカウンターには、誰でも自由に使うことができるリーディングトラッカーが置いてあります。かんたんに作ることもできるので、欲しい人はお家の人と一緒に作ってみてください。



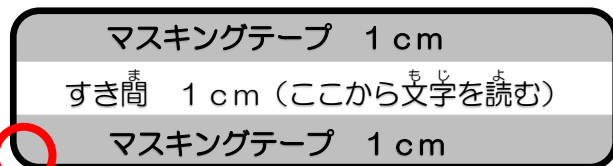
つかってみたい人は、図書室で試してみると良いよ。



◆ リーディングトラッカーの作り方 ◆

- ① 色付きのクリアファイルを、18cm～20cm×3cmの長方形にカットします。
- ② 長辺を横にして上下にマスキングテープを貼り、中央に1cmのすき間を作ります。


※ マスキングテープは無地のものを使いましょう。柄が入っていると、読むことに集中できなくなります。



作るときは、角を丸くカットするのを忘れずに！



人それぞれ見やすい色が違います。また、読む本によって長さやすき間の幅も変わってくるので、何種類か作っておくと良いと思います。



本にはさめば、しおり代わりになるね！



おうちの方へ

ご自身で読んでみたい本がありましたら、お子様に「図書室で借りてきて」とリクエストしてみてください。

児童書や絵本でも、大人が十分楽しめる内容のものは数多くあります。歴史・生物・芸術・文学など、家族で同じジャンルの本を読むのも楽しいです。

