

宇都宮市 学校 情報教育 だより

～ 情報モラル教育や情報教育関連の研修についての情報を紹介します。 ～

炎上, ゲーム依存, 画像投稿..., ネットと上手に付き合うために。

宇都宮市では、平成22年4月に「宇都宮市情報モラル教育年間指導計画」を作成し、系統的、継続的な情報モラルの指導体制を整えてきたところですが、全国的に、スマートフォン、SNS等を引き金とした痛ましい事件が起っており、指導の更なる充実が求められています。そこで、時代に合わせた最新の課題に対応した指導により、子どもたちが自分の力で危険を回避し、より良い情報の使い手となるように、平成29年度情報モラル対策チームの先生方が情報モラル指導資料を作成しました。宇都宮市の多くの子どもたちのために、資料が役立てられることを願っています。

「犯罪被害の状況」で

現状を正しく把握！！

「事例研究資料」で

校内研修！
話し合ってみましょう！！

「各学校の取組」で

学校での
効果的な取り組みをチェック！！

情報モラル教育 指導資料



平成30年3月
宇都宮市教育委員会

おすすめ



「指導資料」で

子どもたちの授業に！
すぐに役立つ
パワーポイント提示資料
ワードのワークシート付き！！

「関係資料」には

出前講座一覧や
リーフレットが
あります。
ご活用ください！！

平成29年度 情報モラル対策チーム

錦小学校	馬場 吉郎 教諭	旭中学校	澤村 隆行 教諭
峰小学校	大島 陽平 教諭	泉が丘中学校	山崎 大介 教諭
瑞穂野北小学校	岩崎 創一 教諭	清原中学校	伊藤 大介 教諭
学校教育課学校いきいきG	谷黒 潤 指導主事	教育センター情報・研修G	大島 昌幸 指導主事

- 情報モラルの指導は、危険防止のために禁止、制限する教育になりがちですが、危険を回避するための啓発教育としてだけでなく、情報活用能力の育成を図り、よりよい情報の使い手を育てるポジティブな教育となるように工夫してあります。

事例研究資料


事例1 動画投稿から「炎上」に発展したケース

事例2 ゲームなどをやり過ぎてしまうケース

事例3 メッセンジャーアプリに関するトラブル


★それぞれの場合どうすればいいか、話し合うための研究資料です。校内研修等でご活用ください。

★「各学校の取組」を参考に今後の方策へつなげていきましょう。



各学校での取組

- ・児童会活動における情報モラル教育の取組
 - ・学級活動を利用したSNSの指導
 - ・学校、地域、家庭が連携した取組
- ★子どもたちがルールを決めていくことが効果的であると言われています。最新の事例です。




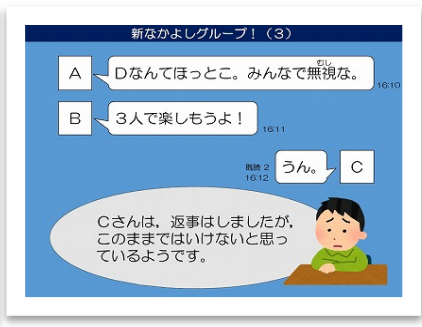
指導資料

- ・写真や動画は慎重に (対象：小3～中3)
- 個人情報である写真を安易に発信することの危険を知り、よりよい情報発信について考えます。



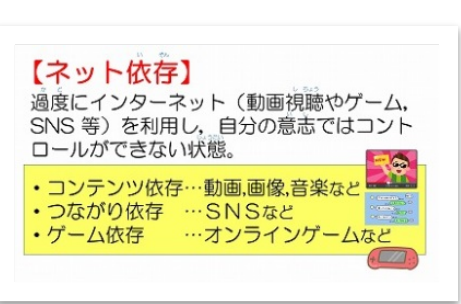
共有のためインターネットに運動会の動画を投稿！すると…。

- ・メッセージアプリで上手にコミュニケーション (対象：小5～中3)
- メッセージアプリの特質を知り、みんなで使い方について考えます。



便利なメッセージアプリ、ある日グループ外しが起きて…。

- ・ネットと上手に付き合うルールを作ろう (対象：小5～中3)
- ゲームの依存症について知り、ネット・ゲーム使用のルール作りをしてみます。



アンケートから見えてくるものは？ みんなでルールを作ろう！