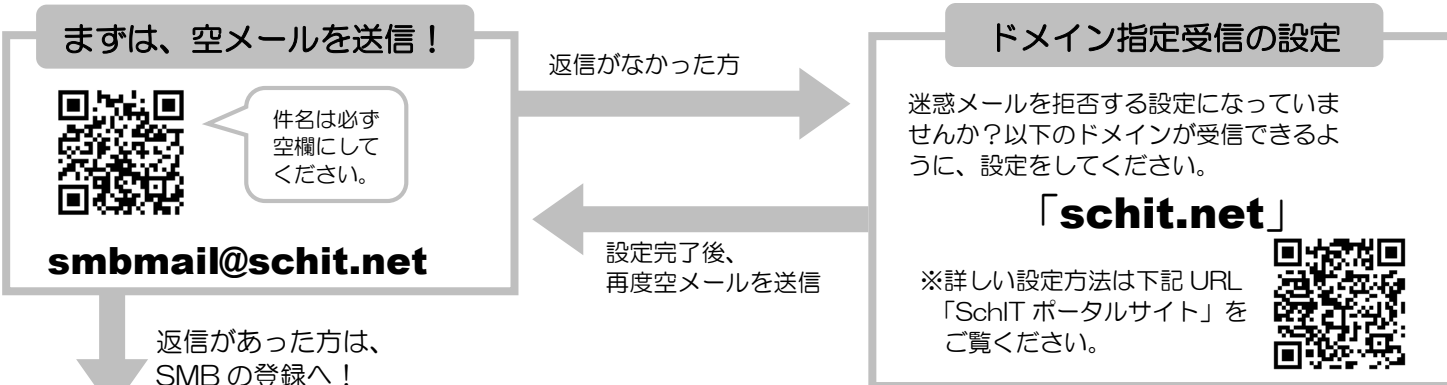


## メール配信システム 登録方法のご案内

メールを受信したい携帯電話・スマホ・パソコン等からそれぞれ登録を行ってください。

1つのログインIDに対して3つまでメールアドレスの登録ができます。また、同じ学校・施設に兄弟がいる場合は、1度の登録で兄弟全員分の登録が完了します（兄弟で同一IDを使用している場合）。別IDの場合は、それぞれ登録が必要となります。



### SMBの登録

1. 返信のあった「仮登録受付」メール本文に書かれた URL にアクセスします。

2. 登録フォームに以下の内容を入力します。

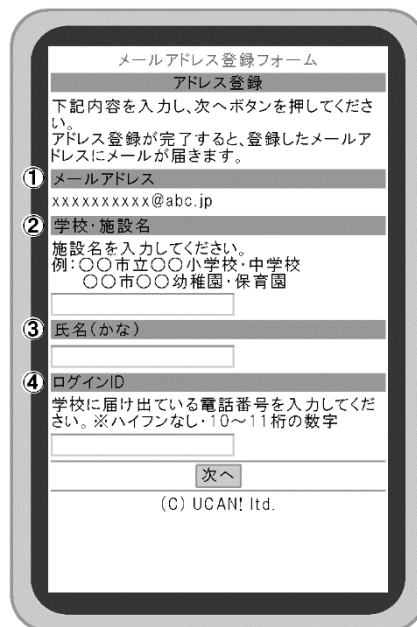
- ①メールアドレス  
ご自身のメールアドレスに間違いがないことを確認します。
- ②学校・施設名  
**宇都宮市立新田小学校**
- ③氏名(かな)  
※お子さまの氏名をひらがなで入力します。スペースは入れません。
- ④ログインID  
※学校に届け出ている電話番号を入力します。数字のみ(ハイフンなし)

3. 「次へ」を押す。

4. 本登録完了です。

「本登録完了」メールが送られてきます。

※本文にログインID・パスワード・掲示板URLが記載されていますので、メールを保護するなどして大切に保管してください。

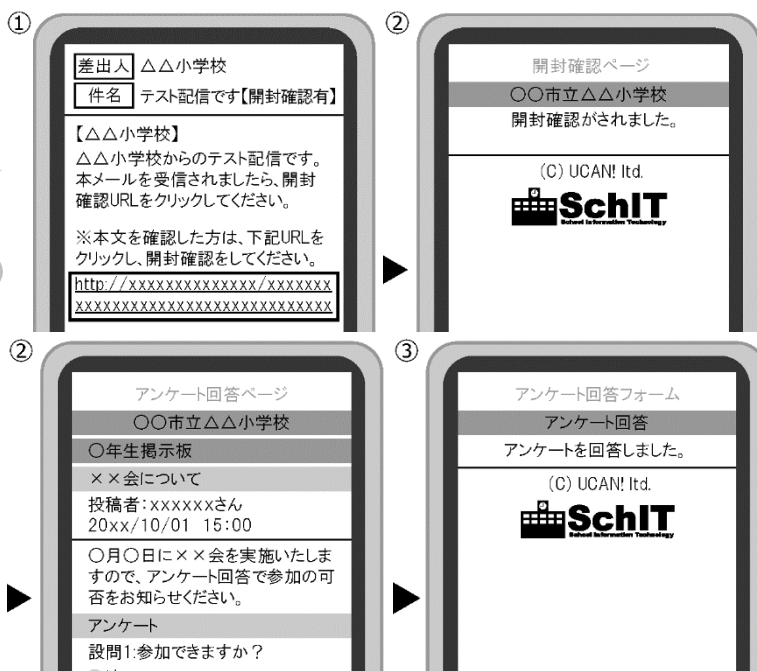


### こんなメールを受信したら？

学校・施設から配信されたメールの件名に、【開封確認有】や【アンケート有】と書かれたメールを受信した場合は、本文中のURLを選択して、開封確認やアンケートに回答してください。学校・施設側で確認や集計がされます。

#### 開封確認

#### アンケート

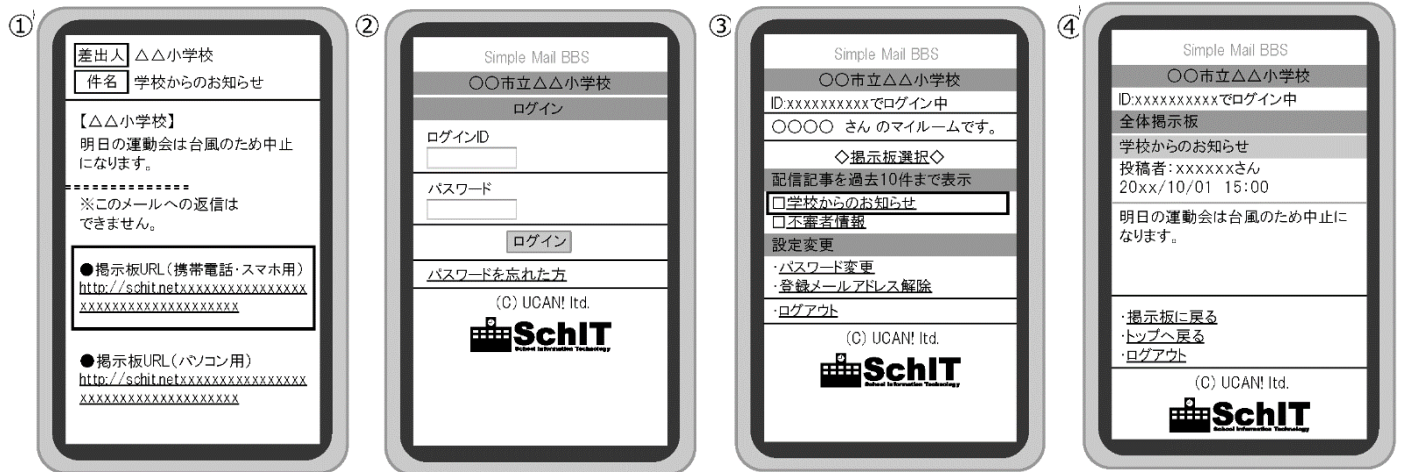


# 掲示板の利用方法

「掲示板」とは、学校・施設から配信された過去のメールを確認・パスワードの変更・メールアドレス解除ができるサイトです。

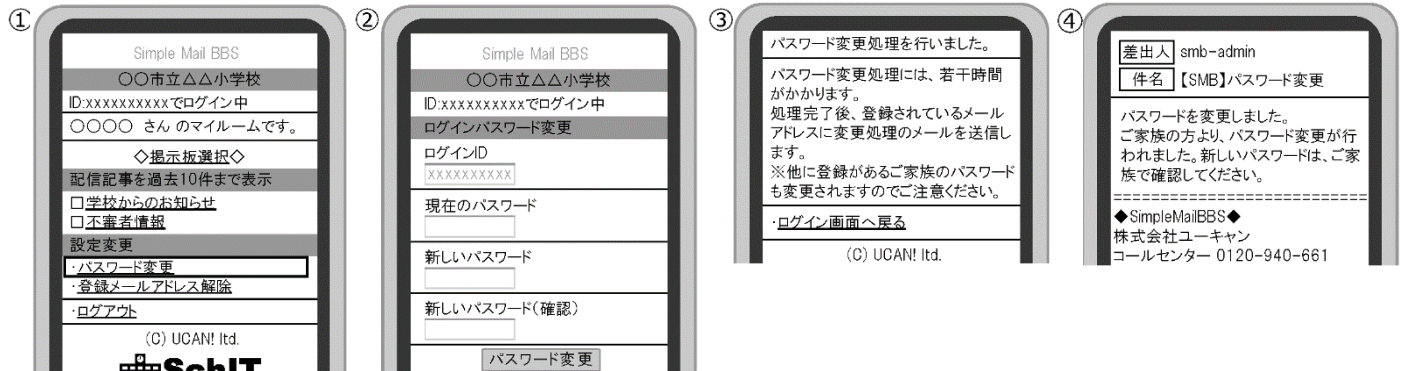
## [1] ログイン・確認方法

- ① 配信されたメール本文に記載された掲示板 URL を選択します。
- ② 「ログインID」と「パスワード」を入力し、「ログイン」ボタンを押します。
- ③ ログインに成功すると、掲示板のトップページが表示されます。  
閲覧したい記事を選択します。
- ④ 記事の内容が表示されます。



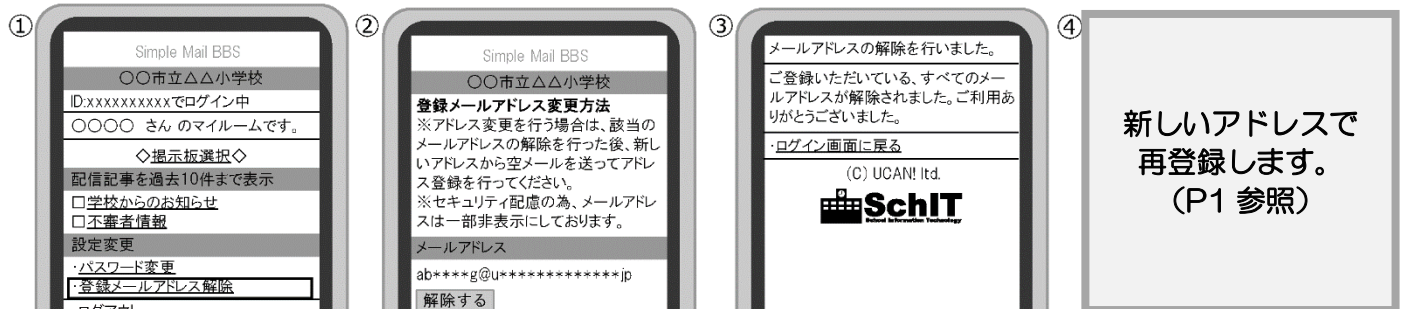
## [2] パスワード変更方法

- ① 掲示板トップページの「パスワード変更」を押します。
- ② 「現在のパスワード」と「新しいパスワード」を入力し、「パスワード変更」ボタンを押します。
- ③ パスワード変更処理の画面が表示されます。
- ④ 「パスワード変更」のメールが届いたら、パスワード変更手続き完了です。



## [3] メールアドレスが変更になった場合

- ① 掲示板トップページの「登録メールアドレス解除」を押します。
- ② 解除するメールアドレスの下にある「解除する」ボタンを押します。
- ③ メールアドレス解除の画面が表示され、解除完了となります。
- ④ 新しいメールアドレスで空メールを送信し、登録をしてください。(1 ページ目参照)



## SMB に関するお問い合わせ先

株式会社ユーキャン コールセンター

【フリーダイヤル】0120-940-661 (保護者用)

【営業時間】平日 9:00~18:00

【メール】smbinfo@schit.net 【ポータルサイト】https://schit.net

SMB 利用についての情報は  
QR コードからアクセス!!

