

メール配信システム 登録方法のご案内

メールを受信したい携帯電話・スマホ・パソコン等からそれぞれ登録を行ってください。
1つのログインIDに対して3つまでメールアドレスの登録ができます。また、同じ学校・施設に兄弟がいる場合は、1度の登録で兄弟全員分の登録が完了します（兄弟で同一IDを使用している場合）。別IDの場合は、それぞれ登録が必要となります。

まずは、空メールを送信！



件名は必ず空欄にしてください。

smbmail@schit.net

返信があった方は、SMBの登録へ！

返信がなかった方

設定完了後、再度空メールを送信

「相手先ホストの都合により送信できませんでした」とエラーが戻る場合、本システムで登録できません。詳しくはこちらを参照ください。

ドメイン指定受信の設定

迷惑メールを拒否する設定になっていませんか？以下のドメインが受信できるように、設定をしてください。

「schit.net」



※詳しい設定方法はQRコードを読み取り「SchITポータルサイト」をご覧ください。

SMBの登録

- 返信のあった「仮登録受付」メール本文に書かれたURLにアクセスします。
- 登録フォームに以下の内容を入力します。
 - ①メールアドレス
ご自身のメールアドレスに間違いがないことを確認します。
 - ②学校・施設名
宇都宮市立海道小学校
 - ③氏名(かな)
※お子さまの氏名をひらがなで入力します。スペースの入力は必要ありません。
 - ④ログインID
※学校に届け出ている電話番号を入力します。数字のみ入力してください。(ハイフンなし)
- 「次へ」を押す。
- 本登録完了です。
「本登録完了」メールが送られてきます。
※本文にログインID・パスワード・掲示板URLが記載されていますので、大切に保管してください。

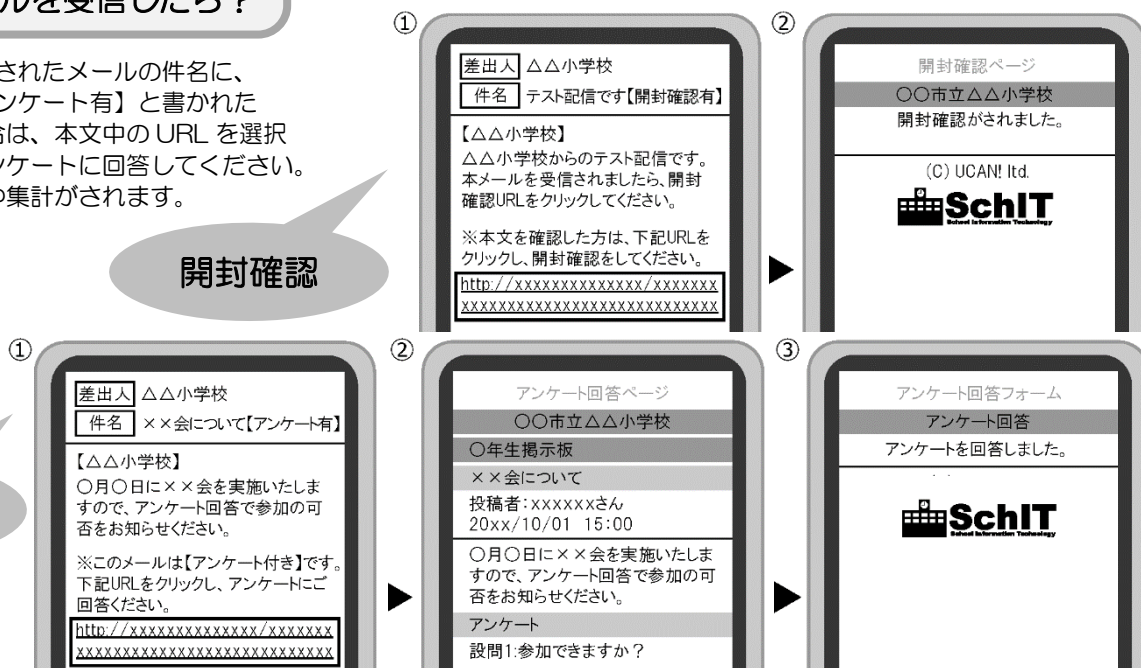
※登録ができない等、ご不明な点がある場合は、
コールセンター 0120-940-661 までご連絡ください。

こんなメールを受信したら？

学校・施設から配信されたメールの件名に、【開封確認有】や【アンケート有】と書かれたメールを受信した場合は、本文中のURLを選択して、開封確認やアンケートに回答してください。学校・施設側で確認や集計がされます。

開封確認

アンケート

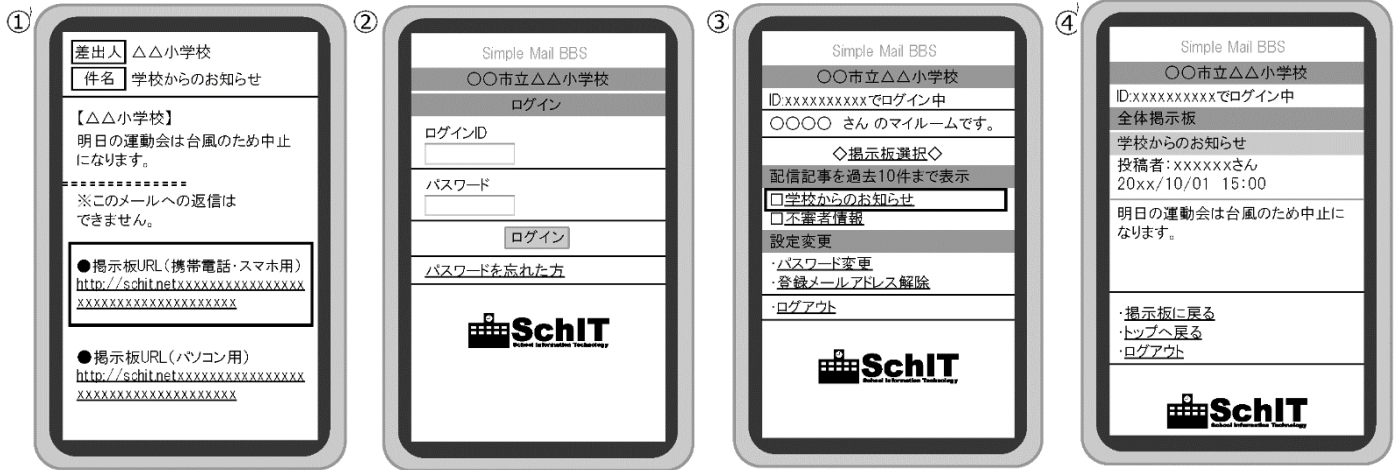


掲示板の利用方法

「掲示板」とは、学校・施設から配信された過去のメールを確認・パスワードの変更・メールアドレス解除ができるサイトです。

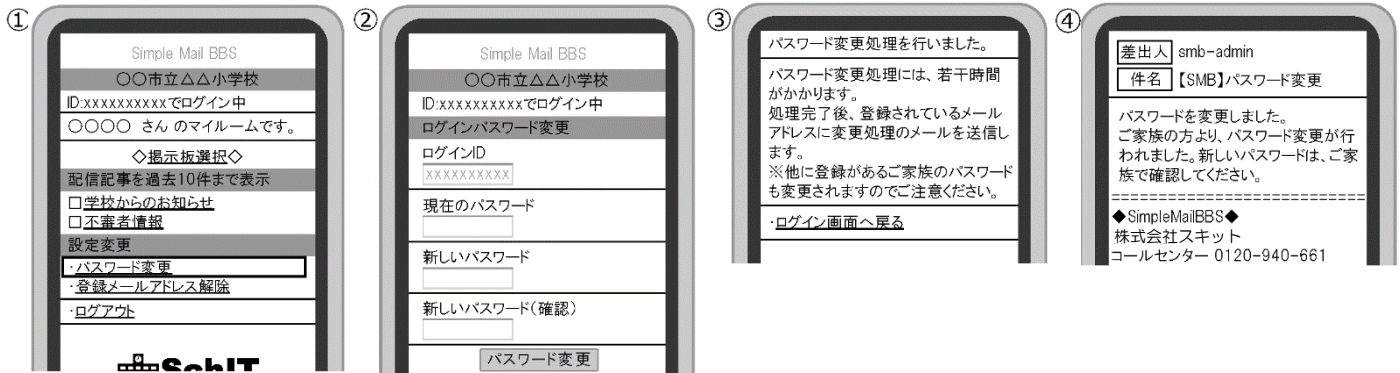
【1】ログイン・確認方法

- ① 配信されたメール本文に記載された掲示板 URL を選択します。
- ② 「ログインID」と「パスワード」を入力し、「ログイン」ボタンを押します。
- ③ ログインに成功すると、掲示板のトップページが表示されます。
閲覧したい記事を選択します。
- ④ 記事の内容が表示されます。



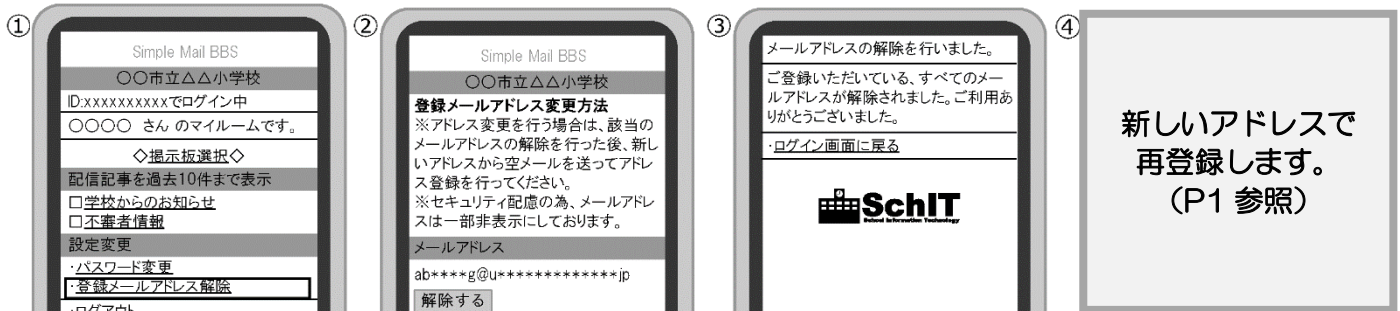
【2】パスワード変更方法

- ① 掲示板トップページの「パスワード変更」を押します。
- ② 「現在のパスワード」と「新しいパスワード」を入力し、「パスワード変更」ボタンを押します。
- ③ パスワード変更処理の画面が表示されます。
- ④ 「パスワード変更」のメールが届いたら、パスワード変更手続き完了です。



【3】メールアドレスが変更になった場合

- ① 掲示板トップページの「登録メールアドレス解除」を押します。
- ② 解除するメールアドレスの下にある「解除する」ボタンを押します。
- ③ メールアドレス解除の画面が表示され、解除完了となります。
- ④ 新しいメールアドレスで空メールを送信し、登録をしてください。(1 ページ目参照)



SMB に関するお問い合わせ先

株式会社スキット コールセンター

【フリーダイヤル】0120-940-661 (保護者用)

【営業時間】平日 9:00~18:00

【メール】smbinfo@schit.net 【ポータルサイト】https://schit.net

SMB 利用についての情報は
QR コードからアクセス!!

